


SMARTFLEX™






CODICE:	19SSEL8404/220 19SSEL8404/110	19SSEL8404L/220 19SSEL8404L/110	19SSEL8404P/220 19SSEL8404P/110	19SMARTWELD/220 19SMARTWELD/110	19SSEL8404LP/220 19SSEL8404LP/110	19SMARTWELDLIGHT/220 19SMARTWELDLIGHT/110
∅ RANGE SALDATURA	20 ÷ 630	20 ÷ 160	20 ÷ 400	20 ÷ 400	20 ÷ 160	20 ÷ 160
VOLTAGGIO	230 V 110 V	230 V 110 V	230 V 110 V	230 V 110 V	230 V 110 V	230 V 110 V
DIMENSIONI CASSA	340x450xH220 MM	310x350xH170 MM	525x436xH217 MM	525x436xH217 MM	510x410xH200 MM	510x410xH200 MM
PESO	25,2 Kg	13 Kg	24 Kg	24 Kg	16 Kg	16 Kg
VOLUME	0,0575 M ³ /P	0,0104 M ³ /P	0,0496 M ³ /P	0,0496 M ³ /P	0,0418 M ³ /P	0,0418 M ³ /P
MEMORIA DEI PARAMETRI DI SALDATURA	10.000	10.000	10.000	10.000	10.000	10.000
CAMPO DI LAVORO	FINO A 100 AMP. DI PICCO	FINO A 40 AMP. DI PICCO	FINO A 80 AMP. DI PICCO	FINO A 80 AMP. DI PICCO	FINO A 40 AMP. DI PICCO	FINO A 40 AMP. DI PICCO
POTENZA MASSIMA ASSORBITA	4000 VA	1500 VA	2000 VA	2000 VA	1500 VA	1500 VA
CAVO ALIMENTAZIONE	4 M	4 M	4 M	4 M	4 M	4 M
CAVO SALDATURA	4 M	4 M	4 M	4 M	4 M	4 M
TEMPERATURA DI LAVORO	DA -18° A + 55°C	DA -18° A + 55°C	DA -18° A + 55°C	DA -18° A + 55°C	DA -18° A + 55°C	DA -18° A + 55°C

TUTTE LE MACCHINE:

- CONFORME ALLE DIRETTIVE CE E ALLA NORMA UNI 105566 - TIPO POLIVALENTE
- LETTURA DEI PARAMETRI TRAMITE CODICE A BARRE CONFORMI ALLA NORMA ISO 13950
- VISORE CON RETROILLUMINAZIONE DISPOSTO SU 4 RIGHE DA 20 CARATTERI
- SENSORE DI CONTROLLO DELLA TEMPERATURA AMBIENTE
- GRADO DI PROTEZIONE IP 54
- FUNZIONA SOLO CON CODICE OPERATORE (TESSERA)

SMARTFLEX™



CODICE:	19SSEL8404/220 19SSEL8404/110	19SSEL8404L/220 19SSEL8404L/110	19SSEL8404P/220 19SSEL8404P/110	19SMARTWELD/220 19SMARTWELD/110	19SSEL8404LP/220 19SSEL8404LP/110	19SMARTWELDLIGHT/220 19SMARTWELDLIGHT/110
GUIDA RAPIDA CARTACEA	●	●	●	●	●	●
MANUALE COMPLETO MULTILINGUA	●	●	●	●	●	●
SCANNER	●	●	●	●	●	●
SUPPORTO USB CON SOFTWARE SCARICO DATI	●	●	●	●	●	●
TRACCIABILITÀ	●	●	●	●	●	●
PROVE IN PRESSIONE	●	●	●	●	●	●
VALIGIA 			●	●	●	●
 NUPI WELDING CLOUD				●		●
CERTIFICATO DI COLLAUDO	●	●	●	●	●	●

- RICAMBI MACCHINE:**
- SUPPORTO USB PER INSTALLAZIONE DEL SOFTWARE PER SCARICO DATI (RAPPORTI DI SALDATURA, TRACCIABILITÀ E PROVE IN PRESSIONE)
 - LETTORE CODICE A BARRE
 - DISPOSITIVO PER COLLAUDO RETI IN PRESSIONE
 - ADATTATORI
 - TERMINALI